	Modèle de spécification de recette du système	Date rédaction : 16 novembre 2003.
	Diffusion libre – restreinte – confidentielle	Date validation :
Référence : UpComp-Plan Qualité-000027-A Modèle de spécification de recette du système.doc		

Suivi des versions-révisions et des validations du document.			
<p>Ce document annule et remplace tout document diffusé de version-révision antérieure.</p> <p>Dès réception de ce document, les destinataires ont pour obligation de détruire les versions-révisions antérieures, toutes les copies, et dus remplacer par cette version.</p> <p>Si les versions-révisions antérieures sont conservées pour mémoire, les destinataires doivent s'assurer qu'elles ne peuvent être confondues avec cette présente version-révision dans leur usage courant.</p>			
Version.	Date.	Auteurs.	Création, modification ou validation.
A	22 oct. 2003.	JPD.	Création.



Modèle de spécification de recette du système

Date rédaction :
16 novembre 2003.

Diffusion libre – restreinte – confidentielle


Date validation :

Référence : UpComp-Plan Qualité-000027-A Modèle de spécification de recette du système.doc

1 Tables


1.1 Table des matières

1	Tables	2
1.1	Table des matières	2
1.2	Table des illustrations	3
2	Références	4
2.1	Glossaire	4
2.2	Ressources	4
3	Introduction	5
3.1	Objet du document	5
3.2	Audience	5
3.3	Pré-requis	5
4	Modèle métier	6
4.1	Règles d'expertise métier	6
4.1.1	Interface métier InterfaceA	6
4.1.2	Interface métier InterfaceB	7
4.2	Profils métiers	8
4.2.1	Profil métier ProfilA	8
4.2.2	Profil métier ProfilB	9
4.3	Processus métiers	11
4.3.1	Processus métier ProcessusA	11
4.3.2	Processus métier ProcessusB	13
4.4	Automates métiers	14
4.4.1	Automate métier AutomateA	14
4.4.2	Automate métier AutomateB	16
5	Interaction du système avec les individus	19
5.1	Interfaces homme-machine	19
5.1.1	Interface homme-machine IHMA	19
5.1.2	Interface homme-machine IHMB	20
5.2	Editions	22
5.2.1	Edition EditionA	22
5.2.2	Edition EditionB	24
5.3	Navigation	26
5.3.1	Menu MenuA	26
5.3.2	Menu MenuB	27
6	Interaction du système avec les autres systèmes	30
6.1	Appels de service	30
6.1.1	Appel de service AppelA	30
6.1.2	Appel de service AppelB	32
6.2	Echanges de données	34
6.2.1	Echange de données EchangeA	34
6.2.2	Echange de données EchangeB	36
6.3	Autres programmes batch	38
6.3.1	Programme batch BatchA	38
6.3.2	Programme batch BatchB	39
7	Exigences d'exploitation	42
7.1	Déploiement	42
7.2	Initialisation	42
7.3	Performance	43
7.4	Sauvegarde	43
7.5	Sécurité	44

	Modèle de spécification de recette du système	Date rédaction : 16 novembre 2003.
	Diffusion libre – restreinte – confidentielle	Date validation :
Référence : UpComp-Plan Qualité-000027-A Modèle de spécification de recette du système.doc		

1.2 Table des illustrations

Tableau 1 – Recette de la règle métier R1 de l'interface métier InterfaceA	6
Tableau 2 – Recette de la règle métier R2 de l'interface métier InterfaceA	7
Tableau 3 – Recette de la règle métier R1 de l'interface métier InterfaceB	7
Tableau 4 – Recette de la règle métier R2 de l'interface métier InterfaceB	8
Tableau 5 – Recette du profil métier ProfilA	8
Tableau 6 – Recette de la règle métier R1 du profil métier ProfilA	9
Tableau 7 – Recette de la règle métier R2 du profil métier ProfilA	9
Tableau 8 – Recette du profil métier ProfilB	10
Tableau 9 – Recette de la règle métier R1 du profil métier ProfilB	10
Tableau 10 – Recette de la règle métier R2 du profil métier ProfilB	11
Tableau 11 – Recette du processus métier ProcessusA	12
Tableau 12 – Recette de la règle métier R1 du processus métier ProcessusA	12
Tableau 13 – Recette de la règle métier R2 du processus métier ProcessusA	13
Tableau 14 – Recette du processus métier ProcessusB	13
Tableau 15 – Recette de la règle métier R1 du processus métier ProcessusB	14
Tableau 16 – Recette de la règle métier R2 du processus métier ProcessusB	14
Tableau 17 – Recette du processus métier AutomateA	15
Tableau 18 – Recette de la règle métier R1 de l'automate métier AutomateA	16
Tableau 19 – Recette de la règle métier R2 de l'automate métier AutomateA	16
Tableau 20 – Recette du processus métier AutomateB	17
Tableau 21 – Recette de la règle métier R1 de l'automate métier AutomateB	17
Tableau 22 – Recette de la règle métier R2 de l'automate métier AutomateB	18
Tableau 23 – Recette de l'interface homme-machine IHMA	19
Tableau 24 – Recette de la règle métier R1 de l'interface homme-machine IHMA	20
Tableau 25 – Recette de la règle métier R2 de l'interface homme-machine IHMA	20
Tableau 26 – Recette de l'interface homme-machine IHMB	21
Tableau 27 – Recette de la règle métier R1 de l'interface homme-machine IHMB	21
Tableau 28 – Recette de la règle métier R2 de l'interface homme-machine IHMB	22
Tableau 29 – Recette de l'édition EditionA	23
Tableau 30 – Recette de la règle métier R1 de l'édition EditionA	23
Tableau 31 – Recette de la règle métier R2 de l'édition EditionA	24
Tableau 32 – Recette de l'édition EditionB	24
Tableau 33 – Recette de la règle métier R1 de l'édition EditionB	25
Tableau 34 – Recette de la règle métier R2 de l'édition EditionB	26
Tableau 35 – Recette du menu MenuA	26
Tableau 36 – Recette de la règle métier R1 du menu MenuA	27
Tableau 37 – Recette de la règle métier R2 du menu MenuA	27
Tableau 38 – Recette du menu MenuB	28
Tableau 39 – Recette de la règle métier R1 du menu MenuB	28
Tableau 40 – Recette de la règle métier R2 du menu MenuB	29
Tableau 41 – Appel de service AppelA	31
Tableau 42 – Recette de la règle métier R1 de l'appel de service AppelA	31
Tableau 43 – Recette de la règle métier R2 de l'appel de service AppelA	32
Tableau 44 – Appel de service AppelB	33
Tableau 45 – Recette de la règle métier R1 de l'appel de service AppelB	33
Tableau 46 – Recette de la règle métier R2 de l'appel de service AppelB	34
Tableau 47 – Recette de l'échange de données EchangeA	35
Tableau 48 – Recette de la règle métier R1 de l'échange de données EchangeA	35
Tableau 49 – Recette de la règle métier R2 de l'échange de données EchangeA	36
Tableau 50 – Recette de l'échange de données EchangeB	37
Tableau 51 – Recette de la règle métier R1 de l'échange de données EchangeB	37
Tableau 52 – Recette de la règle métier R2 de l'échange de données EchangeB	38
Tableau 53 – Recette du programme batch BatchA	38
Tableau 54 – Recette de la règle métier R1 du programme batch BatchA	39
Tableau 55 – Recette de la règle métier R2 du programme batch BatchA	39
Tableau 56 – Recette du programme batch BatchB	40
Tableau 57 – Recette de la règle métier R1 du programme batch BatchB	40
Tableau 58 – Recette de la règle métier R2 du programme batch BatchB	41
Tableau 59 – Recette du déploiement	42
Tableau 60 – Recette de l'initialisation	43
Tableau 61 – Recette de la performance	43
Tableau 62 – Recette de sauvegarde	44
Tableau 63 – Recette de la sécurité	44

	Modèle de spécification de recette du système	Date rédaction : 16 novembre 2003.
	Diffusion libre – restreinte – confidentielle	Date validation :
Référence : UpComp-Plan Qualité-000027-A Modèle de spécification de recette du système.doc		


2 Références

2.1 Glossaire

Liste des définitions des termes employés.	
Ce tableau recense tous les termes, les concepts particuliers ainsi que les abréviations employés dans ce document.	
Terme, concept, abrégé.	Définition du terme, du concept ou de l'abréviation.

2.2 Ressources

Liste des documents applicables et en référence.		
Un document est applicable à partir du moment où son contenu est validé et que l'activité ou le projet fait partie de son périmètre d'application. Il est obligatoire d'appliquer son contenu.		
Un document est en référence à partir du moment où son contenu n'est pas validé ou que l'activité ou le projet ne fait partie de son périmètre d'application. Il est recommandé d'appliquer son contenu mais cela n'est pas obligatoire.		
Un document applicable est indicé par A1, A2, A3 , etc. Un document en référence est indicé par R1, R2, R3 , etc.		
Index.	Nom du document.	Commentaire.
A1	UpComp-Plan Qualité-000005	Méthode documentaire.
A2	UpComp-Plan Qualité-000006	Processus de management de projet.
A3	UpComp-Plan Qualité-000028	Méthode de spécification de recette du système.
A4	UpComp-Projet sans nom-000002	Plan documentaire du projet.

	Modèle de spécification de recette du système	Date rédaction : 16 novembre 2003.
	Diffusion libre – restreinte – confidentielle	Date validation :
Référence : UpComp-Plan Qualité-000027-A Modèle de spécification de recette du système.doc		

3 Introduction

3.1 Objet du document

L'objet de ce document est de vérifier que les besoins fonctionnels entrant dans le périmètre du projet **ProjetSansNom** sont correctement pris en compte.

Ce document est rédigé conjointement par la **Maîtrise d'Ouvrage (MOA)** et la **Maîtrise d'Oeuvre (MOE)**. Il est approuvé conjointement par la **Maîtrise d'Ouvrage (MOA)** et la **Maîtrise d'Oeuvre (MOE)**.

3.2 Audience


Ce document s'adresse aux directeurs de projets et aux chefs de projets de la **Maîtrise d'Ouvrage (MOA)** et de la **Maîtrise d'Oeuvre (MOE)** impliqués dans le projet **ProjetSansNom** et, plus généralement, à tout acteur devant comprendre le fonctionnel du projet **ProjetSansNom**.

3.3 Pré-requis

Le pré-requis est la connaissance des documents suivants :

- **Méthode documentaire** [A1].
- **Processus de management de projet** [A2].
- **Méthode de spécification de recette du système** [A3].

Nous rappelons que tous les documents applicables ou référencés pour le projet **ProjetSansNom** sont tracés dans le **Plan documentaire** [A4].

	Modèle de spécification de recette du système	Date rédaction : 16 novembre 2003.
	Diffusion libre – restreinte – confidentielle	Date validation :
Référence : UpComp-Plan Qualité-000027-A Modèle de spécification de recette du système.doc		

4 Modèle métier

4.1 Règles d'expertise métier

4.1.1 Interface métier InterfaceA


4.1.1.1 Règle R1

Scénario.	Description.
Entrée.	Description.
Etape.	Description.
Sortie.	Description.
S..._...	Description du scénario.
Entrée.	Description des conditions de déroulement du scénario.
Etape 1.	Description de l'étape.
Etape 2.	Description de l'étape.
Etape 3.	Description de l'étape.
Sortie.	Description des conditions de validation du scénario.
S..._...	Description du scénario.
Entrée.	Description des conditions de déroulement du scénario.
Etape 1.	Description de l'étape.
Etape 2.	Description de l'étape.
Etape 3.	Description de l'étape.
Sortie.	Description des conditions de validation du scénario.

Tableau 1 – Recette de la règle métier R1 de l'interface métier InterfaceA

4.1.1.2 Règle R2

Scénario.	Description.
Entrée.	Description.
Etape.	Description.
Sortie.	Description.
S..._...	Description du scénario.
Entrée.	Description des conditions de déroulement du scénario.
Etape 1.	Description de l'étape.
Etape 2.	Description de l'étape.
Etape 3.	Description de l'étape.
Sortie.	Description des conditions de validation du scénario.

	Modèle de spécification de recette du système	Date rédaction : 16 novembre 2003.
	Diffusion libre – restreinte – confidentielle	Date validation :
Référence : UpComp-Plan Qualité-000027-A Modèle de spécification de recette du système.doc		

S..._...	Description du scénario.
Entrée.	Description des conditions de déroulement du scénario.
Etape 1.	Description de l'étape.
Etape 2.	Description de l'étape.
Etape 3.	Description de l'étape.
Sortie.	Description des conditions de validation du scénario.

Tableau 2 – Recette de la règle métier R2 de l'interface métier InterfaceA

4.1.2 Interface métier InterfaceB


4.1.2.1 Règle R1

Scénario.	Description.
Entrée.	Description.
Etape.	Description.
Sortie.	Description.
S..._...	Description du scénario.
Entrée.	Description des conditions de déroulement du scénario.
Etape 1.	Description de l'étape.
Etape 2.	Description de l'étape.
Etape 3.	Description de l'étape.
Sortie.	Description des conditions de validation du scénario.
S..._...	Description du scénario.
Entrée.	Description des conditions de déroulement du scénario.
Etape 1.	Description de l'étape.
Etape 2.	Description de l'étape.
Etape 3.	Description de l'étape.
Sortie.	Description des conditions de validation du scénario.

Tableau 3 – Recette de la règle métier R1 de l'interface métier InterfaceB

4.1.2.2 Règle R2

Scénario.	Description.
Entrée.	Description.
Etape.	Description.
Sortie.	Description.
S..._...	Description du scénario.
Entrée.	Description des conditions de déroulement du scénario.
Etape 1.	Description de l'étape.

	Modèle de spécification de recette du système	Date rédaction : 16 novembre 2003.
	Diffusion libre – restreinte – confidentielle	Date validation :
Référence : UpComp-Plan Qualité-000027-A Modèle de spécification de recette du système.doc		

Etape 2.	Description de l'étape.
Etape 3.	Description de l'étape.
Sortie.	Description des conditions de validation du scénario.
S..._...	Description du scénario.
Entrée.	Description des conditions de déroulement du scénario.
Etape 1.	Description de l'étape.
Etape 2.	Description de l'étape.
Etape 3.	Description de l'étape.
Sortie.	Description des conditions de validation du scénario.

Tableau 4 – Recette de la règle métier R2 de l'interface métier InterfaceB

4.2 Profils métiers


4.2.1 Profil métier ProfilA

Scénario.	Description.
Entrée.	Description.
Etape.	Description.
Sortie.	Description.
S..._...	Description du scénario.
Entrée.	Description des conditions de déroulement du scénario.
Etape 1.	Description de l'étape.
Etape 2.	Description de l'étape.
Etape 3.	Description de l'étape.
Sortie.	Description des conditions de validation du scénario.
S..._...	Description du scénario.
Entrée.	Description des conditions de déroulement du scénario.
Etape 1.	Description de l'étape.
Etape 2.	Description de l'étape.
Etape 3.	Description de l'étape.
Sortie.	Description des conditions de validation du scénario.

Tableau 5 – Recette du profil métier ProfilA

4.2.1.1 Règle R1

Scénario.	Description.
Entrée.	Description.
Etape.	Description.

	Modèle de spécification de recette du système	Date rédaction : 16 novembre 2003.
	Diffusion libre – restreinte – confidentielle	Date validation :
Référence : UpComp-Plan Qualité-000027-A Modèle de spécification de recette du système.doc		

Sortie.	Description.
S..._...	Description du scénario.
Entrée.	Description des conditions de déroulement du scénario.
Etape 1.	Description de l'étape.
Etape 2.	Description de l'étape.
Etape 3.	Description de l'étape.
Sortie.	Description des conditions de validation du scénario.
S..._...	Description du scénario.
Entrée.	Description des conditions de déroulement du scénario.
Etape 1.	Description de l'étape.
Etape 2.	Description de l'étape.
Etape 3.	Description de l'étape.
Sortie.	Description des conditions de validation du scénario.

Tableau 6 – Recette de la règle métier R1 du profil métier ProfilA


4.2.1.2 Règle R2

Scénario.	Description.
Entrée.	Description.
Etape.	Description.
Sortie.	Description.
S..._...	Description du scénario.
Entrée.	Description des conditions de déroulement du scénario.
Etape 1.	Description de l'étape.
Etape 2.	Description de l'étape.
Etape 3.	Description de l'étape.
Sortie.	Description des conditions de validation du scénario.
S..._...	Description du scénario.
Entrée.	Description des conditions de déroulement du scénario.
Etape 1.	Description de l'étape.
Etape 2.	Description de l'étape.
Etape 3.	Description de l'étape.
Sortie.	Description des conditions de validation du scénario.

Tableau 7 – Recette de la règle métier R2 du profil métier ProfilA

4.2.2 Profil métier ProfilB

Scénario.	Description.
------------------	---------------------

	Modèle de spécification de recette du système	Date rédaction : 16 novembre 2003.
	Diffusion libre – restreinte – confidentielle	Date validation :

Référence : UpComp-Plan Qualité-000027-A Modèle de spécification de recette du système.doc


Entrée.	Description.
Etape.	Description.
Sortie.	Description.
S..._...	Description du scénario.
Entrée.	Description des conditions de déroulement du scénario.
Etape 1.	Description de l'étape.
Etape 2.	Description de l'étape.
Etape 3.	Description de l'étape.
Sortie.	Description des conditions de validation du scénario.
S..._...	Description du scénario.
Entrée.	Description des conditions de déroulement du scénario.
Etape 1.	Description de l'étape.
Etape 2.	Description de l'étape.
Etape 3.	Description de l'étape.
Sortie.	Description des conditions de validation du scénario.

Tableau 8 – Recette du profil métier ProfilB

4.2.2.1 Règle R1

Scénario.	Description.
Entrée.	Description.
Etape.	Description.
Sortie.	Description.
S..._...	Description du scénario.
Entrée.	Description des conditions de déroulement du scénario.
Etape 1.	Description de l'étape.
Etape 2.	Description de l'étape.
Etape 3.	Description de l'étape.
Sortie.	Description des conditions de validation du scénario.
S..._...	Description du scénario.
Entrée.	Description des conditions de déroulement du scénario.
Etape 1.	Description de l'étape.
Etape 2.	Description de l'étape.
Etape 3.	Description de l'étape.
Sortie.	Description des conditions de validation du scénario.

Tableau 9 – Recette de la règle métier R1 du profil métier ProfilB

	Modèle de spécification de recette du système	Date rédaction : 16 novembre 2003.
	Diffusion libre – restreinte – confidentielle	Date validation :
Référence : UpComp-Plan Qualité-000027-A Modèle de spécification de recette du système.doc		

4.2.2.2 Règle R2


Scénario.	Description.
Entrée.	Description.
Etape.	Description.
Sortie.	Description.
S..._...	Description du scénario.
Entrée.	Description des conditions de déroulement du scénario.
Etape 1.	Description de l'étape.
Etape 2.	Description de l'étape.
Etape 3.	Description de l'étape.
Sortie.	Description des conditions de validation du scénario.
S..._...	Description du scénario.
Entrée.	Description des conditions de déroulement du scénario.
Etape 1.	Description de l'étape.
Etape 2.	Description de l'étape.
Etape 3.	Description de l'étape.
Sortie.	Description des conditions de validation du scénario.

Tableau 10 – Recette de la règle métier R2 du profil métier ProfilB

4.3 Processus métiers

4.3.1 Processus métier ProcessusA

Scénario.	Description.
Entrée.	Description.
Etape.	Description.
Sortie.	Description.
S..._...	Description du scénario.
Entrée.	Description des conditions de déroulement du scénario.
Etape 1.	Description de l'étape.
Etape 2.	Description de l'étape.
Etape 3.	Description de l'étape.
Sortie.	Description des conditions de validation du scénario.
S..._...	Description du scénario.
Entrée.	Description des conditions de déroulement du scénario.
Etape 1.	Description de l'étape.
Etape 2.	Description de l'étape.

	Modèle de spécification de recette du système	Date rédaction : 16 novembre 2003.
	Diffusion libre – restreinte – confidentielle	Date validation :
Référence : UpComp-Plan Qualité-000027-A Modèle de spécification de recette du système.doc		

Etape 3.	Description de l'étape.
Sortie.	Description des conditions de validation du scénario.

Tableau 11 – Recette du processus métier ProcessusA


4.3.1.1 Règle R1

Scénario.	Description.
Entrée.	Description.
Etape.	Description.
Sortie.	Description.
S..._...	Description du scénario.
Entrée.	Description des conditions de déroulement du scénario.
Etape 1.	Description de l'étape.
Etape 2.	Description de l'étape.
Etape 3.	Description de l'étape.
Sortie.	Description des conditions de validation du scénario.
S..._...	Description du scénario.
Entrée.	Description des conditions de déroulement du scénario.
Etape 1.	Description de l'étape.
Etape 2.	Description de l'étape.
Etape 3.	Description de l'étape.
Sortie.	Description des conditions de validation du scénario.

Tableau 12 – Recette de la règle métier R1 du processus métier ProcessusA

4.3.1.2 Règle R2

Scénario.	Description.
Entrée.	Description.
Etape.	Description.
Sortie.	Description.
S..._...	Description du scénario.
Entrée.	Description des conditions de déroulement du scénario.
Etape 1.	Description de l'étape.
Etape 2.	Description de l'étape.
Etape 3.	Description de l'étape.
Sortie.	Description des conditions de validation du scénario.
S..._...	Description du scénario.
Entrée.	Description des conditions de déroulement du scénario.

	Modèle de spécification de recette du système	Date rédaction : 16 novembre 2003.
	Diffusion libre – restreinte – confidentielle	Date validation :
Référence : UpComp-Plan Qualité-000027-A Modèle de spécification de recette du système.doc		

Etape 1.	Description de l'étape.
Etape 2.	Description de l'étape.
Etape 3.	Description de l'étape.
Sortie.	Description des conditions de validation du scénario.

Tableau 13 – Recette de la règle métier R2 du processus métier ProcessusA


4.3.2 Processus métier ProcessusB

Scénario.	Description.
Entrée.	Description.
Etape.	Description.
Sortie.	Description.
S..._...	Description du scénario.
Entrée.	Description des conditions de déroulement du scénario.
Etape 1.	Description de l'étape.
Etape 2.	Description de l'étape.
Etape 3.	Description de l'étape.
Sortie.	Description des conditions de validation du scénario.
S..._...	Description du scénario.
Entrée.	Description des conditions de déroulement du scénario.
Etape 1.	Description de l'étape.
Etape 2.	Description de l'étape.
Etape 3.	Description de l'étape.
Sortie.	Description des conditions de validation du scénario.

Tableau 14 – Recette du processus métier ProcessusB

4.3.2.1 Règle R1

Scénario.	Description.
Entrée.	Description.
Etape.	Description.
Sortie.	Description.
S..._...	Description du scénario.
Entrée.	Description des conditions de déroulement du scénario.
Etape 1.	Description de l'étape.
Etape 2.	Description de l'étape.
Etape 3.	Description de l'étape.
Sortie.	Description des conditions de validation du scénario.

	Modèle de spécification de recette du système	Date rédaction : 16 novembre 2003.
	Diffusion libre – restreinte – confidentielle	Date validation :
Référence : UpComp-Plan Qualité-000027-A Modèle de spécification de recette du système.doc		

S..._...	Description du scénario.
Entrée.	Description des conditions de déroulement du scénario.
Etape 1.	Description de l'étape.
Etape 2.	Description de l'étape.
Etape 3.	Description de l'étape.
Sortie.	Description des conditions de validation du scénario.

Tableau 15 – Recette de la règle métier R1 du processus métier ProcessusB

4.3.2.2 Règle R2


Scénario.	Description.
Entrée.	Description.
Etape.	Description.
Sortie.	Description.
S..._...	Description du scénario.
Entrée.	Description des conditions de déroulement du scénario.
Etape 1.	Description de l'étape.
Etape 2.	Description de l'étape.
Etape 3.	Description de l'étape.
Sortie.	Description des conditions de validation du scénario.
S..._...	Description du scénario.
Entrée.	Description des conditions de déroulement du scénario.
Etape 1.	Description de l'étape.
Etape 2.	Description de l'étape.
Etape 3.	Description de l'étape.
Sortie.	Description des conditions de validation du scénario.

Tableau 16 – Recette de la règle métier R2 du processus métier ProcessusB

4.4 Automates métiers

4.4.1 Automate métier AutomateA

Scénario.	Description.
Entrée.	Description.
Etape.	Description.
Sortie.	Description.
S..._...	Description du scénario.
Entrée.	Description des conditions de déroulement du scénario.


	Modèle de spécification de recette du système	Date rédaction : 16 novembre 2003.
	Diffusion libre – restreinte – confidentielle	Date validation :
Référence : UpComp-Plan Qualité-000027-A Modèle de spécification de recette du système.doc		

Etape 1.	<ul style="list-style-type: none"> • Constater que ... est à l'état • Description de l'étape. • Constater que ... est à l'état
Etape 2.	<ul style="list-style-type: none"> • Constater que ... est à l'état • Description de l'étape. • Constater que ... est à l'état
Etape 3.	<ul style="list-style-type: none"> • Constater que ... est à l'état • Description de l'étape. • Constater que ... est à l'état
Sortie.	Description des conditions de validation du scénario.
S..._...	Description du scénario.
Entrée.	Description des conditions de déroulement du scénario.
Etape 1.	<ul style="list-style-type: none"> • Constater que ... est à l'état • Description de l'étape. • Constater que ... est à l'état
Etape 2.	<ul style="list-style-type: none"> • Constater que ... est à l'état • Description de l'étape. • Constater que ... est à l'état
Etape 3.	<ul style="list-style-type: none"> • Constater que ... est à l'état • Description de l'étape. • Constater que ... est à l'état
Sortie.	Description des conditions de validation du scénario.

Tableau 17 – Recette du processus métier AutomateA

4.4.1.1 Règle R1

Scénario.	Description.
Entrée.	Description.
Etape.	Description.
Sortie.	Description.
S..._...	Description du scénario.
Entrée.	Description des conditions de déroulement du scénario.
Etape 1.	Description de l'étape.
Etape 2.	Description de l'étape.
Etape 3.	Description de l'étape.
Sortie.	Description des conditions de validation du scénario.
S..._...	Description du scénario.
Entrée.	Description des conditions de déroulement du scénario.
Etape 1.	Description de l'étape.
Etape 2.	Description de l'étape.

	Modèle de spécification de recette du système	Date rédaction : 16 novembre 2003.
	Diffusion libre – restreinte – confidentielle	Date validation :
Référence : UpComp-Plan Qualité-000027-A Modèle de spécification de recette du système.doc		

Etape 3.	Description de l'étape.
Sortie.	Description des conditions de validation du scénario.

Tableau 18 – Recette de la règle métier R1 de l'automate métier AutomateA


4.4.1.2 Règle R2

Scénario.	Description.
Entrée.	Description.
Etape.	Description.
Sortie.	Description.
S..._...	Description du scénario.
Entrée.	Description des conditions de déroulement du scénario.
Etape 1.	Description de l'étape.
Etape 2.	Description de l'étape.
Etape 3.	Description de l'étape.
Sortie.	Description des conditions de validation du scénario.
S..._...	Description du scénario.
Entrée.	Description des conditions de déroulement du scénario.
Etape 1.	Description de l'étape.
Etape 2.	Description de l'étape.
Etape 3.	Description de l'étape.
Sortie.	Description des conditions de validation du scénario.

Tableau 19 – Recette de la règle métier R2 de l'automate métier AutomateA

4.4.2 Automate métier AutomateB

Scénario.	Description.
Entrée.	Description.
Etape.	Description.
Sortie.	Description.
S..._...	Description du scénario.
Entrée.	Description des conditions de déroulement du scénario.
Etape 1.	<ul style="list-style-type: none"> • Constater que ... est à l'état ... • Description de l'étape. • Constater que ... est à l'état ...
Etape 2.	<ul style="list-style-type: none"> • Constater que ... est à l'état ... • Description de l'étape. • Constater que ... est à l'état ...
Etape 3.	<ul style="list-style-type: none"> • Constater que ... est à l'état ...

	Modèle de spécification de recette du système	Date rédaction : 16 novembre 2003.
	Diffusion libre – restreinte – confidentielle	Date validation :
Référence : UpComp-Plan Qualité-000027-A Modèle de spécification de recette du système.doc		

	<ul style="list-style-type: none"> Description de l'étape. Constater que ... est à l'état
Sortie.	Description des conditions de validation du scénario.
S..._...	Description du scénario.
Entrée.	Description des conditions de déroulement du scénario.
Etape 1.	<ul style="list-style-type: none"> Constater que ... est à l'état Description de l'étape. Constater que ... est à l'état
Etape 2.	<ul style="list-style-type: none"> Constater que ... est à l'état Description de l'étape. Constater que ... est à l'état
Etape 3.	<ul style="list-style-type: none"> Constater que ... est à l'état Description de l'étape. Constater que ... est à l'état
Sortie.	Description des conditions de validation du scénario.

Tableau 20 – Recette du processus métier AutomateB


4.4.2.1 Règle R1

Scénario.	Description.
Entrée.	Description.
Etape.	Description.
Sortie.	Description.
S..._...	Description du scénario.
Entrée.	Description des conditions de déroulement du scénario.
Etape 1.	Description de l'étape.
Etape 2.	Description de l'étape.
Etape 3.	Description de l'étape.
Sortie.	Description des conditions de validation du scénario.
S..._...	Description du scénario.
Entrée.	Description des conditions de déroulement du scénario.
Etape 1.	Description de l'étape.
Etape 2.	Description de l'étape.
Etape 3.	Description de l'étape.
Sortie.	Description des conditions de validation du scénario.

Tableau 21 – Recette de la règle métier R1 de l'automate métier AutomateB


4.4.2.2 Règle R2

Scénario.	Description.
Entrée.	Description.

	Modèle de spécification de recette du système	Date rédaction : 16 novembre 2003.
	Diffusion libre – restreinte – confidentielle	Date validation :
Référence : UpComp-Plan Qualité-000027-A Modèle de spécification de recette du système.doc		

Etape.	Description.
Sortie.	Description.
S..._...	Description du scénario.
Entrée.	Description des conditions de déroulement du scénario.
Etape 1.	Description de l'étape.
Etape 2.	Description de l'étape.
Etape 3.	Description de l'étape.
Sortie.	Description des conditions de validation du scénario.
S..._...	Description du scénario.
Entrée.	Description des conditions de déroulement du scénario.
Etape 1.	Description de l'étape.
Etape 2.	Description de l'étape.
Etape 3.	Description de l'étape.
Sortie.	Description des conditions de validation du scénario.

Tableau 22 – Recette de la règle métier R2 de l'automate métier AutomateB

	Modèle de spécification de recette du système	Date rédaction : 16 novembre 2003.
	Diffusion libre – restreinte – confidentielle	Date validation :
Référence : UpComp-Plan Qualité-000027-A Modèle de spécification de recette du système.doc		

5 Interaction du système avec les individus

5.1 Interfaces homme-machine


5.1.1 Interface homme-machine IHMA

Scénario.	Description.
Entrée.	Description.
Etape.	Description.
Sortie.	Description.
S..._...	Maquette de l'interface homme-machine.
Entrée.	Maquette de la spécification des besoins du système.
Connecter.	Se connecter avec...
Afficher.	Afficher l'interface homme-machine...
Sortie.	L'interface homme-machine est conforme à la maquette.
S..._...	Description du scénario.
Entrée.	Description des conditions de déroulement du scénario.
Etape 1.	Description de l'étape.
Etape 2.	Description de l'étape.
Etape 3.	Description de l'étape.
Sortie.	Description des conditions de validation du scénario.
S..._...	Description du scénario.
Entrée.	Description des conditions de déroulement du scénario.
Etape 1.	Description de l'étape.
Etape 2.	Description de l'étape.
Etape 3.	Description de l'étape.
Sortie.	Description des conditions de validation du scénario.

Tableau 23 – Recette de l'interface homme-machine IHMA

5.1.1.1 Règle R1

Scénario.	Description.
Entrée.	Description.
Etape.	Description.
Sortie.	Description.
S..._...	Description du scénario.
Entrée.	Description des conditions de déroulement du scénario.
Etape 1.	Description de l'étape.

	Modèle de spécification de recette du système	Date rédaction : 16 novembre 2003.
	Diffusion libre – restreinte – confidentielle	Date validation :
Référence : UpComp-Plan Qualité-000027-A Modèle de spécification de recette du système.doc		

Etape 2.	Description de l'étape.
Etape 3.	Description de l'étape.
Sortie.	Description des conditions de validation du scénario.
S..._...	Description du scénario.
Entrée.	Description des conditions de déroulement du scénario.
Etape 1.	Description de l'étape.
Etape 2.	Description de l'étape.
Etape 3.	Description de l'étape.
Sortie.	Description des conditions de validation du scénario.

Tableau 24 – Recette de la règle métier R1 de l'interface homme-machine IHMA


5.1.1.2 Règle R2

Scénario.	Description.
Entrée.	Description.
Etape.	Description.
Sortie.	Description.
S..._...	Description du scénario.
Entrée.	Description des conditions de déroulement du scénario.
Etape 1.	Description de l'étape.
Etape 2.	Description de l'étape.
Etape 3.	Description de l'étape.
Sortie.	Description des conditions de validation du scénario.
S..._...	Description du scénario.
Entrée.	Description des conditions de déroulement du scénario.
Etape 1.	Description de l'étape.
Etape 2.	Description de l'étape.
Etape 3.	Description de l'étape.
Sortie.	Description des conditions de validation du scénario.

Tableau 25 – Recette de la règle métier R2 de l'interface homme-machine IHMA

5.1.2 Interface homme-machine IHMB

Scénario.	Description.
Entrée.	Description.
Etape.	Description.
Sortie.	Description.
S..._...	Maquette de l'interface homme-machine.

	Modèle de spécification de recette du système	Date rédaction : 16 novembre 2003.
	Diffusion libre – restreinte – confidentielle	Date validation :
Référence : UpComp-Plan Qualité-000027-A Modèle de spécification de recette du système.doc		


Entrée.	Maquette de la spécification des besoins du système.
Connecter.	Se connecter avec...
Afficher.	Afficher l'interface homme-machine...
Sortie.	L'interface homme-machine est conforme à la maquette.
S..._...	Description du scénario.
Entrée.	Description des conditions de déroulement du scénario.
Etape 1.	Description de l'étape.
Etape 2.	Description de l'étape.
Etape 3.	Description de l'étape.
Sortie.	Description des conditions de validation du scénario.
S..._...	Description du scénario.
Entrée.	Description des conditions de déroulement du scénario.
Etape 1.	Description de l'étape.
Etape 2.	Description de l'étape.
Etape 3.	Description de l'étape.
Sortie.	Description des conditions de validation du scénario.

Tableau 26 – Recette de l'interface homme-machine IHMB

5.1.2.1 Règle R1

Scénario.	Description.
Entrée.	Description.
Etape.	Description.
Sortie.	Description.
S..._...	Description du scénario.
Entrée.	Description des conditions de déroulement du scénario.
Etape 1.	Description de l'étape.
Etape 2.	Description de l'étape.
Etape 3.	Description de l'étape.
Sortie.	Description des conditions de validation du scénario.
S..._...	Description du scénario.
Entrée.	Description des conditions de déroulement du scénario.
Etape 1.	Description de l'étape.
Etape 2.	Description de l'étape.
Etape 3.	Description de l'étape.
Sortie.	Description des conditions de validation du scénario.

Tableau 27 – Recette de la règle métier R1 de l'interface homme-machine IHMB

	Modèle de spécification de recette du système	Date rédaction : 16 novembre 2003.
	Diffusion libre – restreinte – confidentielle	Date validation :
Référence : UpComp-Plan Qualité-000027-A Modèle de spécification de recette du système.doc		

5.1.2.2 Règle R2


Scénario.	Description.
Entrée.	Description.
Etape.	Description.
Sortie.	Description.
S..._...	Description du scénario.
Entrée.	Description des conditions de déroulement du scénario.
Etape 1.	Description de l'étape.
Etape 2.	Description de l'étape.
Etape 3.	Description de l'étape.
Sortie.	Description des conditions de validation du scénario.
S..._...	Description du scénario.
Entrée.	Description des conditions de déroulement du scénario.
Etape 1.	Description de l'étape.
Etape 2.	Description de l'étape.
Etape 3.	Description de l'étape.
Sortie.	Description des conditions de validation du scénario.

Tableau 28 – Recette de la règle métier R2 de l'interface homme-machine IHMB

5.2 Editions

5.2.1 Edition EditionA

Scénario.	Description.
Entrée.	Description.
Etape.	Description.
Sortie.	Description.
S..._...	Maquette de l'édition.
Entrée.	Maquette de la spécification des besoins du système.
Connecter.	Se connecter avec ...
Imprimer.	Imprimer l'édition ...
Sortie.	Le document est conforme à la maquette.
S..._...	Description du scénario.
Entrée.	Description des conditions de déroulement du scénario.
Etape 1.	Description de l'étape.
Etape 2.	Description de l'étape.
Etape 3.	Description de l'étape.

	Modèle de spécification de recette du système	Date rédaction : 16 novembre 2003.
	Diffusion libre – restreinte – confidentielle	Date validation :
Référence : UpComp-Plan Qualité-000027-A Modèle de spécification de recette du système.doc		

Sortie.	Description des conditions de validation du scénario.
S..._...	Description du scénario.
Entrée.	Description des conditions de déroulement du scénario.
Etape 1.	Description de l'étape.
Etape 2.	Description de l'étape.
Etape 3.	Description de l'étape.
Sortie.	Description des conditions de validation du scénario.

Tableau 29 – Recette de l'édition EditionA


5.2.1.1 Règle R1

Scénario.	Description.
Entrée.	Description.
Etape.	Description.
Sortie.	Description.
S..._...	Description du scénario.
Entrée.	Description des conditions de déroulement du scénario.
Etape 1.	Description de l'étape.
Etape 2.	Description de l'étape.
Etape 3.	Description de l'étape.
Sortie.	Description des conditions de validation du scénario.
S..._...	Description du scénario.
Entrée.	Description des conditions de déroulement du scénario.
Etape 1.	Description de l'étape.
Etape 2.	Description de l'étape.
Etape 3.	Description de l'étape.
Sortie.	Description des conditions de validation du scénario.

Tableau 30 – Recette de la règle métier R1 de l'édition EditionA

5.2.1.2 Règle R2

Scénario.	Description.
Entrée.	Description.
Etape.	Description.
Sortie.	Description.
S..._...	Description du scénario.
Entrée.	Description des conditions de déroulement du scénario.
Etape 1.	Description de l'étape.

	Modèle de spécification de recette du système	Date rédaction : 16 novembre 2003.
	Diffusion libre – restreinte – confidentielle	Date validation :
Référence : UpComp-Plan Qualité-000027-A Modèle de spécification de recette du système.doc		


Etape 2.	Description de l'étape.
Etape 3.	Description de l'étape.
Sortie.	Description des conditions de validation du scénario.
S..._...	Description du scénario.
Entrée.	Description des conditions de déroulement du scénario.
Etape 1.	Description de l'étape.
Etape 2.	Description de l'étape.
Etape 3.	Description de l'étape.
Sortie.	Description des conditions de validation du scénario.

Tableau 31 – Recette de la règle métier R2 de l'édition EditionA

5.2.2 Edition EditionB

Scénario.	Description.
Entrée.	Description.
Etape.	Description.
Sortie.	Description.
S..._...	Maquette de l'édition.
Entrée.	Maquette de la spécification des besoins du système.
Connecter.	Se connecter avec ...
Imprimer.	Imprimer l'édition ...
Sortie.	Le document est conforme à la maquette.
S..._...	Description du scénario.
Entrée.	Description des conditions de déroulement du scénario.
Etape 1.	Description de l'étape.
Etape 2.	Description de l'étape.
Etape 3.	Description de l'étape.
Sortie.	Description des conditions de validation du scénario.
S..._...	Description du scénario.
Entrée.	Description des conditions de déroulement du scénario.
Etape 1.	Description de l'étape.
Etape 2.	Description de l'étape.
Etape 3.	Description de l'étape.
Sortie.	Description des conditions de validation du scénario.

Tableau 32 – Recette de l'édition EditionB

	Modèle de spécification de recette du système	Date rédaction : 16 novembre 2003.
	Diffusion libre – restreinte – confidentielle	Date validation :
Référence : UpComp-Plan Qualité-000027-A Modèle de spécification de recette du système.doc		

5.2.2.1 Règle R1

Scénario.	Description.
Entrée.	Description.
Etape.	Description.
Sortie.	Description.
S..._...	Description du scénario.
Entrée.	Description des conditions de déroulement du scénario.
Etape 1.	Description de l'étape.
Etape 2.	Description de l'étape.
Etape 3.	Description de l'étape.
Sortie.	Description des conditions de validation du scénario.
S..._...	Description du scénario.
Entrée.	Description des conditions de déroulement du scénario.
Etape 1.	Description de l'étape.
Etape 2.	Description de l'étape.
Etape 3.	Description de l'étape.
Sortie.	Description des conditions de validation du scénario.

Tableau 33 – Recette de la règle métier R1 de l'édition EditionB

5.2.2.2 Règle R2

Scénario.	Description.
Entrée.	Description.
Etape.	Description.
Sortie.	Description.
S..._...	Description du scénario.
Entrée.	Description des conditions de déroulement du scénario.
Etape 1.	Description de l'étape.
Etape 2.	Description de l'étape.
Etape 3.	Description de l'étape.
Sortie.	Description des conditions de validation du scénario.
S..._...	Description du scénario.
Entrée.	Description des conditions de déroulement du scénario.
Etape 1.	Description de l'étape.
Etape 2.	Description de l'étape.
Etape 3.	Description de l'étape.
Sortie.	Description des conditions de validation du scénario.


	Modèle de spécification de recette du système	Date rédaction : 16 novembre 2003.
	Diffusion libre – restreinte – confidentielle	Date validation :
Référence : UpComp-Plan Qualité-000027-A Modèle de spécification de recette du système.doc		

Tableau 34 – Recette de la règle métier R2 de l'édition EditionB

5.3 Navigation


5.3.1 Menu MenuA

Scénario.	Description.
Entrée.	Description.
Etape.	Description.
Sortie.	Description.
S..._...	Maquette de l'édition.
Entrée.	Maquette de la spécification des besoins du système.
Connecter.	Se connecter avec un profil donnant l'accès complet au menu MenuA .
Dérouler.	Dérouler le menu.
Sortie.	Le menu est conforme à la maquette.
S..._...	Description du scénario.
Entrée.	Description des conditions de déroulement du scénario.
Etape 1.	Description de l'étape.
Etape 2.	Description de l'étape.
Etape 3.	Description de l'étape.
Sortie.	Description des conditions de validation du scénario.
S..._...	Description du scénario.
Entrée.	Description des conditions de déroulement du scénario.
Etape 1.	Description de l'étape.
Etape 2.	Description de l'étape.
Etape 3.	Description de l'étape.
Sortie.	Description des conditions de validation du scénario.

Tableau 35 – Recette du menu MenuA

5.3.1.1 Règle R1

Scénario.	Description.
Entrée.	Description.
Etape.	Description.
Sortie.	Description.
S..._...	Description du scénario.
Entrée.	Description des conditions de déroulement du scénario.
Etape 1.	Description de l'étape.
Etape 2.	Description de l'étape.

	Modèle de spécification de recette du système	Date rédaction : 16 novembre 2003.
	Diffusion libre – restreinte – confidentielle	Date validation :
Référence : UpComp-Plan Qualité-000027-A Modèle de spécification de recette du système.doc		

Etape 3.	Description de l'étape.
Sortie.	Description des conditions de validation du scénario.
S..._...	Description du scénario.
Entrée.	Description des conditions de déroulement du scénario.
Etape 1.	Description de l'étape.
Etape 2.	Description de l'étape.
Etape 3.	Description de l'étape.
Sortie.	Description des conditions de validation du scénario.

Tableau 36 – Recette de la règle métier R1 du menu MenuA


5.3.1.2 Règle R2

Scénario.	Description.
Entrée.	Description.
Etape.	Description.
Sortie.	Description.
S..._...	Description du scénario.
Entrée.	Description des conditions de déroulement du scénario.
Etape 1.	Description de l'étape.
Etape 2.	Description de l'étape.
Etape 3.	Description de l'étape.
Sortie.	Description des conditions de validation du scénario.
S..._...	Description du scénario.
Entrée.	Description des conditions de déroulement du scénario.
Etape 1.	Description de l'étape.
Etape 2.	Description de l'étape.
Etape 3.	Description de l'étape.
Sortie.	Description des conditions de validation du scénario.

Tableau 37 – Recette de la règle métier R2 du menu MenuA

5.3.2 Menu MenuB

Scénario.	Description.
Entrée.	Description.
Etape.	Description.
Sortie.	Description.
S..._...	Maquette de l'édition.
Entrée.	Maquette de la spécification des besoins du système.

	Modèle de spécification de recette du système	Date rédaction : 16 novembre 2003.
	Diffusion libre – restreinte – confidentielle	Date validation :
Référence : UpComp-Plan Qualité-000027-A Modèle de spécification de recette du système.doc		


Connecter.	Se connecter avec un profil donnant l'accès complet au menu MenuB .
Dérouler.	Dérouler le menu.
Sortie.	Le menu est conforme à la maquette.
S..._...	Description du scénario.
Entrée.	Description des conditions de déroulement du scénario.
Etape 1.	Description de l'étape.
Etape 2.	Description de l'étape.
Etape 3.	Description de l'étape.
Sortie.	Description des conditions de validation du scénario.
S..._...	Description du scénario.
Entrée.	Description des conditions de déroulement du scénario.
Etape 1.	Description de l'étape.
Etape 2.	Description de l'étape.
Etape 3.	Description de l'étape.
Sortie.	Description des conditions de validation du scénario.

Tableau 38 – Recette du menu MenuB

5.3.2.1 Règle R1

Scénario.	Description.
Entrée.	Description.
Etape.	Description.
Sortie.	Description.
S..._...	Description du scénario.
Entrée.	Description des conditions de déroulement du scénario.
Etape 1.	Description de l'étape.
Etape 2.	Description de l'étape.
Etape 3.	Description de l'étape.
Sortie.	Description des conditions de validation du scénario.
S..._...	Description du scénario.
Entrée.	Description des conditions de déroulement du scénario.
Etape 1.	Description de l'étape.
Etape 2.	Description de l'étape.
Etape 3.	Description de l'étape.
Sortie.	Description des conditions de validation du scénario.


Tableau 39 – Recette de la règle métier R1 du menu MenuB

	Modèle de spécification de recette du système	Date rédaction : 16 novembre 2003.
	Diffusion libre – restreinte – confidentielle	Date validation :
Référence : UpComp-Plan Qualité-000027-A Modèle de spécification de recette du système.doc		

5.3.2.2 Règle R2

Scénario.	Description.
Entrée.	Description.
Etape.	Description.
Sortie.	Description.
S..._...	Description du scénario.
Entrée.	Description des conditions de déroulement du scénario.
Etape 1.	Description de l'étape.
Etape 2.	Description de l'étape.
Etape 3.	Description de l'étape.
Sortie.	Description des conditions de validation du scénario.
S..._...	Description du scénario.
Entrée.	Description des conditions de déroulement du scénario.
Etape 1.	Description de l'étape.
Etape 2.	Description de l'étape.
Etape 3.	Description de l'étape.
Sortie.	Description des conditions de validation du scénario.

Tableau 40 – Recette de la règle métier R2 du menu MenuB


	Modèle de spécification de recette du système	Date rédaction : 16 novembre 2003.
	Diffusion libre – restreinte – confidentielle	Date validation :
Référence : UpComp-Plan Qualité-000027-A Modèle de spécification de recette du système.doc		

6 Interaction du système avec les autres systèmes

6.1 Appels de service

6.1.1 Appel de service Appela

Scénario.	Description.
Entrée.	Description.
Etape.	Description.
Sortie.	Description.
S18_1.	Service disponible.
Entrée.	Description des conditions de déroulement du scénario.
Etape 1.	Description de l'étape.
Etape 2.	Description de l'étape.
Etape 3.	Description de l'étape.
Sortie.	Description des conditions de validation du scénario.
S18_2.	Service indisponible.
Entrée.	Description des conditions de déroulement du scénario.
Etape 1.	Description de l'étape.
Etape 2.	Description de l'étape.
Etape 3.	Description de l'étape.
Sortie.	Description des conditions de validation du scénario.
S18_3.	Montée en charge.
Entrée.	Description des conditions de déroulement du scénario.
Etape 1.	Description de l'étape.
Etape 2.	Description de l'étape.
Etape 3.	Description de l'étape.
Sortie.	Description des conditions de validation du scénario.
S..._...	Description du scénario.
Entrée.	Description des conditions de déroulement du scénario.
Etape 1.	Description de l'étape.
Etape 2.	Description de l'étape.
Etape 3.	Description de l'étape.
Sortie.	Description des conditions de validation du scénario.
S..._...	Description du scénario.
Entrée.	Description des conditions de déroulement du scénario.

	Modèle de spécification de recette du système	Date rédaction : 16 novembre 2003.
	Diffusion libre – restreinte – confidentielle	Date validation :
Référence : UpComp-Plan Qualité-000027-A Modèle de spécification de recette du système.doc		

Etape 1.	Description de l'étape.
Etape 2.	Description de l'étape.
Etape 3.	Description de l'étape.
Sortie.	Description des conditions de validation du scénario.

Tableau 41 – Appel de service AppelA


6.1.1.1 Règle R1

Scénario.	Description.
Entrée.	Description.
Etape.	Description.
Sortie.	Description.
S..._...	Description du scénario.
Entrée.	Description des conditions de déroulement du scénario.
Etape 1.	Description de l'étape.
Etape 2.	Description de l'étape.
Etape 3.	Description de l'étape.
Sortie.	Description des conditions de validation du scénario.
S..._...	Description du scénario.
Entrée.	Description des conditions de déroulement du scénario.
Etape 1.	Description de l'étape.
Etape 2.	Description de l'étape.
Etape 3.	Description de l'étape.
Sortie.	Description des conditions de validation du scénario.

Tableau 42 – Recette de la règle métier R1 de l'appel de service AppelA

6.1.1.2 Règle R2

Scénario.	Description.
Entrée.	Description.
Etape.	Description.
Sortie.	Description.
S..._...	Description du scénario.
Entrée.	Description des conditions de déroulement du scénario.
Etape 1.	Description de l'étape.
Etape 2.	Description de l'étape.
Etape 3.	Description de l'étape.
Sortie.	Description des conditions de validation du scénario.


	Modèle de spécification de recette du système	Date rédaction : 16 novembre 2003.
	Diffusion libre – restreinte – confidentielle	Date validation :
Référence : UpComp-Plan Qualité-000027-A Modèle de spécification de recette du système.doc		

S..._...	Description du scénario.
Entrée.	Description des conditions de déroulement du scénario.
Etape 1.	Description de l'étape.
Etape 2.	Description de l'étape.
Etape 3.	Description de l'étape.
Sortie.	Description des conditions de validation du scénario.

Tableau 43 – Recette de la règle métier R2 de l'appel de service AppelA

6.1.2 Appel de service AppelB

Scénario.	Description.
Entrée.	Description.
Etape.	Description.
Sortie.	Description.
S..._...	Service disponible.
Entrée.	Description des conditions de déroulement du scénario.
Etape 1.	Description de l'étape.
Etape 2.	Description de l'étape.
Etape 3.	Description de l'étape.
Sortie.	Description des conditions de validation du scénario.
S..._...	Service indisponible.
Entrée.	Description des conditions de déroulement du scénario.
Etape 1.	Description de l'étape.
Etape 2.	Description de l'étape.
Etape 3.	Description de l'étape.
Sortie.	Description des conditions de validation du scénario.
S..._...	Montée en charge.
Entrée.	Description des conditions de déroulement du scénario.
Etape 1.	Description de l'étape.
Etape 2.	Description de l'étape.
Etape 3.	Description de l'étape.
Sortie.	Description des conditions de validation du scénario.
S..._...	Description du scénario.
Entrée.	Description des conditions de déroulement du scénario.
Etape 1.	Description de l'étape.
Etape 2.	Description de l'étape.

	Modèle de spécification de recette du système	Date rédaction : 16 novembre 2003.
	Diffusion libre – restreinte – confidentielle	Date validation :
Référence : UpComp-Plan Qualité-000027-A Modèle de spécification de recette du système.doc		

Etape 3.	Description de l'étape.
Sortie.	Description des conditions de validation du scénario.
S..._...	Description du scénario.
Entrée.	Description des conditions de déroulement du scénario.
Etape 1.	Description de l'étape.
Etape 2.	Description de l'étape.
Etape 3.	Description de l'étape.
Sortie.	Description des conditions de validation du scénario.

Tableau 44 – Appel de service AppelB


6.1.2.1 Règle R1

Scénario.	Description.
Entrée.	Description.
Etape.	Description.
Sortie.	Description.
S..._...	Description du scénario.
Entrée.	Description des conditions de déroulement du scénario.
Etape 1.	Description de l'étape.
Etape 2.	Description de l'étape.
Etape 3.	Description de l'étape.
Sortie.	Description des conditions de validation du scénario.
S..._...	Description du scénario.
Entrée.	Description des conditions de déroulement du scénario.
Etape 1.	Description de l'étape.
Etape 2.	Description de l'étape.
Etape 3.	Description de l'étape.
Sortie.	Description des conditions de validation du scénario.

Tableau 45 – Recette de la règle métier R1 de l'appel de service AppelB

6.1.2.2 Règle R2

Scénario.	Description.
Entrée.	Description.
Etape.	Description.
Sortie.	Description.
S..._...	Description du scénario.
Entrée.	Description des conditions de déroulement du scénario.

	Modèle de spécification de recette du système	Date rédaction : 16 novembre 2003.
	Diffusion libre – restreinte – confidentielle	Date validation :
Référence : UpComp-Plan Qualité-000027-A Modèle de spécification de recette du système.doc		


Etape 1.	Description de l'étape.
Etape 2.	Description de l'étape.
Etape 3.	Description de l'étape.
Sortie.	Description des conditions de validation du scénario.
S..._...	Description du scénario.
Entrée.	Description des conditions de déroulement du scénario.
Etape 1.	Description de l'étape.
Etape 2.	Description de l'étape.
Etape 3.	Description de l'étape.
Sortie.	Description des conditions de validation du scénario.

Tableau 46 – Recette de la règle métier R2 de l'appel de service AppelB

6.2 Echanges de données

6.2.1 Echange de données EchangeA

Scénario.	Description.
Entrée.	Description.
Etape.	Description.
Sortie.	Description.
S..._...	Chargement valide.
Entrée.	Description des conditions de déroulement du scénario.
Etape 1.	Description de l'étape.
Etape 2.	Description de l'étape.
Etape 3.	Description de l'étape.
Sortie.	Description des conditions de validation du scénario.
S..._...	Chargement invalide.
Entrée.	Description des conditions de déroulement du scénario.
Etape 1.	Description de l'étape.
Etape 2.	Description de l'étape.
Etape 3.	Description de l'étape.
Sortie.	Description des conditions de validation du scénario.
S..._...	Description du scénario.
Entrée.	Description des conditions de déroulement du scénario.
Etape 1.	Description de l'étape.
Etape 2.	Description de l'étape.
Etape 3.	Description de l'étape.

	Modèle de spécification de recette du système	Date rédaction : 16 novembre 2003.
	Diffusion libre – restreinte – confidentielle	Date validation :
Référence : UpComp-Plan Qualité-000027-A Modèle de spécification de recette du système.doc		

Sortie.	Description des conditions de validation du scénario.
S..._...	Description du scénario.
Entrée.	Description des conditions de déroulement du scénario.
Etape 1.	Description de l'étape.
Etape 2.	Description de l'étape.
Etape 3.	Description de l'étape.
Sortie.	Description des conditions de validation du scénario.

Tableau 47 – Recette de l'échange de données EchangeA


6.2.1.1 Règle R1

Scénario.	Description.
Entrée.	Description.
Etape.	Description.
Sortie.	Description.
S..._...	Description du scénario.
Entrée.	Description des conditions de déroulement du scénario.
Etape 1.	Description de l'étape.
Etape 2.	Description de l'étape.
Etape 3.	Description de l'étape.
Sortie.	Description des conditions de validation du scénario.
S..._...	Description du scénario.
Entrée.	Description des conditions de déroulement du scénario.
Etape 1.	Description de l'étape.
Etape 2.	Description de l'étape.
Etape 3.	Description de l'étape.
Sortie.	Description des conditions de validation du scénario.

Tableau 48 – Recette de la règle métier R1 de l'échange de données EchangeA

6.2.1.2 Règle R2

Scénario.	Description.
Entrée.	Description.
Etape.	Description.
Sortie.	Description.
S..._...	Description du scénario.
Entrée.	Description des conditions de déroulement du scénario.
Etape 1.	Description de l'étape.


	Modèle de spécification de recette du système	Date rédaction : 16 novembre 2003.
	Diffusion libre – restreinte – confidentielle	Date validation :
Référence : UpComp-Plan Qualité-000027-A Modèle de spécification de recette du système.doc		

Etape 2.	Description de l'étape.
Etape 3.	Description de l'étape.
Sortie.	Description des conditions de validation du scénario.
S..._...	Description du scénario.
Entrée.	Description des conditions de déroulement du scénario.
Etape 1.	Description de l'étape.
Etape 2.	Description de l'étape.
Etape 3.	Description de l'étape.
Sortie.	Description des conditions de validation du scénario.

Tableau 49 – Recette de la règle métier R2 de l'échange de données ExchangeA

6.2.2 Echange de données ExchangeB

Scénario.	Description.
Entrée.	Description.
Etape.	Description.
Sortie.	Description.
S..._...	Chargement valide.
Entrée.	Description des conditions de déroulement du scénario.
Etape 1.	Description de l'étape.
Etape 2.	Description de l'étape.
Etape 3.	Description de l'étape.
Sortie.	Description des conditions de validation du scénario.
S..._...	Chargement invalide.
Entrée.	Description des conditions de déroulement du scénario.
Etape 1.	Description de l'étape.
Etape 2.	Description de l'étape.
Etape 3.	Description de l'étape.
Sortie.	Description des conditions de validation du scénario.
S..._...	Description du scénario.
Entrée.	Description des conditions de déroulement du scénario.
Etape 1.	Description de l'étape.
Etape 2.	Description de l'étape.
Etape 3.	Description de l'étape.
Sortie.	Description des conditions de validation du scénario.
S..._...	Description du scénario.

	Modèle de spécification de recette du système	Date rédaction : 16 novembre 2003.
	Diffusion libre – restreinte – confidentielle	Date validation :
Référence : UpComp-Plan Qualité-000027-A Modèle de spécification de recette du système.doc		

Entrée.	Description des conditions de déroulement du scénario.
Etape 1.	Description de l'étape.
Etape 2.	Description de l'étape.
Etape 3.	Description de l'étape.
Sortie.	Description des conditions de validation du scénario.

Tableau 50 – Recette de l'échange de données EchangeB


6.2.2.1 Règle R1

Scénario.	Description.
Entrée.	Description.
Etape.	Description.
Sortie.	Description.
S..._...	Description du scénario.
Entrée.	Description des conditions de déroulement du scénario.
Etape 1.	Description de l'étape.
Etape 2.	Description de l'étape.
Etape 3.	Description de l'étape.
Sortie.	Description des conditions de validation du scénario.
S..._...	Description du scénario.
Entrée.	Description des conditions de déroulement du scénario.
Etape 1.	Description de l'étape.
Etape 2.	Description de l'étape.
Etape 3.	Description de l'étape.
Sortie.	Description des conditions de validation du scénario.

Tableau 51 – Recette de la règle métier R1 de l'échange de données EchangeB

6.2.2.2 Règle R2

Scénario.	Description.
Entrée.	Description.
Etape.	Description.
Sortie.	Description.
S..._...	Description du scénario.
Entrée.	Description des conditions de déroulement du scénario.
Etape 1.	Description de l'étape.
Etape 2.	Description de l'étape.
Etape 3.	Description de l'étape.

	Modèle de spécification de recette du système	Date rédaction : 16 novembre 2003.
	Diffusion libre – restreinte – confidentielle	Date validation :
Référence : UpComp-Plan Qualité-000027-A Modèle de spécification de recette du système.doc		

Sortie.	Description des conditions de validation du scénario.
S..._...	Description du scénario.
Entrée.	Description des conditions de déroulement du scénario.
Etape 1.	Description de l'étape.
Etape 2.	Description de l'étape.
Etape 3.	Description de l'étape.
Sortie.	Description des conditions de validation du scénario.

Tableau 52 – Recette de la règle métier R2 de l'échange de données ExchangeB

6.3 Autres programmes batch


6.3.1 Programme batch BatchA

Scénario.	Description.
Entrée.	Description.
Etape.	Description.
Sortie.	Description.
S..._...	Description du scénario.
Entrée.	Description des conditions de déroulement du scénario.
Etape 1.	Description de l'étape.
Etape 2.	Description de l'étape.
Etape 3.	Description de l'étape.
Sortie.	Description des conditions de validation du scénario.
S..._...	Description du scénario.
Entrée.	Description des conditions de déroulement du scénario.
Etape 1.	Description de l'étape.
Etape 2.	Description de l'étape.
Etape 3.	Description de l'étape.
Sortie.	Description des conditions de validation du scénario.

Tableau 53 – Recette du programme batch BatchA

6.3.1.1 Règle R1

Scénario.	Description.
Entrée.	Description.
Etape.	Description.
Sortie.	Description.
S..._...	Description du scénario.

	Modèle de spécification de recette du système	Date rédaction : 16 novembre 2003.
	Diffusion libre – restreinte – confidentielle	Date validation :
Référence : UpComp-Plan Qualité-000027-A Modèle de spécification de recette du système.doc		

Entrée.	Description des conditions de déroulement du scénario.
Etape 1.	Description de l'étape.
Etape 2.	Description de l'étape.
Etape 3.	Description de l'étape.
Sortie.	Description des conditions de validation du scénario.
S..._...	Description du scénario.
Entrée.	Description des conditions de déroulement du scénario.
Etape 1.	Description de l'étape.
Etape 2.	Description de l'étape.
Etape 3.	Description de l'étape.
Sortie.	Description des conditions de validation du scénario.

Tableau 54 – Recette de la règle métier R1 du programme batch BatchA


6.3.1.2 Règle R2

Scénario.	Description.
Entrée.	Description.
Etape.	Description.
Sortie.	Description.
S..._...	Description du scénario.
Entrée.	Description des conditions de déroulement du scénario.
Etape 1.	Description de l'étape.
Etape 2.	Description de l'étape.
Etape 3.	Description de l'étape.
Sortie.	Description des conditions de validation du scénario.
S..._...	Description du scénario.
Entrée.	Description des conditions de déroulement du scénario.
Etape 1.	Description de l'étape.
Etape 2.	Description de l'étape.
Etape 3.	Description de l'étape.
Sortie.	Description des conditions de validation du scénario.

Tableau 55 – Recette de la règle métier R2 du programme batch BatchA

6.3.2 Programme batch BatchB

Scénario.	Description.
Entrée.	Description.
Etape.	Description.

	Modèle de spécification de recette du système	Date rédaction : 16 novembre 2003.
	Diffusion libre – restreinte – confidentielle	Date validation :
Référence : UpComp-Plan Qualité-000027-A Modèle de spécification de recette du système.doc		

Sortie.	Description.
S..._...	Description du scénario.
Entrée.	Description des conditions de déroulement du scénario.
Etape 1.	Description de l'étape.
Etape 2.	Description de l'étape.
Etape 3.	Description de l'étape.
Sortie.	Description des conditions de validation du scénario.
S..._...	Description du scénario.
Entrée.	Description des conditions de déroulement du scénario.
Etape 1.	Description de l'étape.
Etape 2.	Description de l'étape.
Etape 3.	Description de l'étape.
Sortie.	Description des conditions de validation du scénario.

Tableau 56 – Recette du programme batch BatchB


6.3.2.1 Règle R1

Scénario.	Description.
Entrée.	Description.
Etape.	Description.
Sortie.	Description.
S..._...	Description du scénario.
Entrée.	Description des conditions de déroulement du scénario.
Etape 1.	Description de l'étape.
Etape 2.	Description de l'étape.
Etape 3.	Description de l'étape.
Sortie.	Description des conditions de validation du scénario.
S..._...	Description du scénario.
Entrée.	Description des conditions de déroulement du scénario.
Etape 1.	Description de l'étape.
Etape 2.	Description de l'étape.
Etape 3.	Description de l'étape.
Sortie.	Description des conditions de validation du scénario.

Tableau 57 – Recette de la règle métier R1 du programme batch BatchB


6.3.2.2 Règle R2

Scénario.	Description.
------------------	---------------------

	Modèle de spécification de recette du système	Date rédaction : 16 novembre 2003.
	Diffusion libre – restreinte – confidentielle	Date validation :
Référence : UpComp-Plan Qualité-000027-A Modèle de spécification de recette du système.doc		

Entrée.	Description.
Etape.	Description.
Sortie.	Description.
S..._...	Description du scénario.
Entrée.	Description des conditions de déroulement du scénario.
Etape 1.	Description de l'étape.
Etape 2.	Description de l'étape.
Etape 3.	Description de l'étape.
Sortie.	Description des conditions de validation du scénario.
S..._...	Description du scénario.
Entrée.	Description des conditions de déroulement du scénario.
Etape 1.	Description de l'étape.
Etape 2.	Description de l'étape.
Etape 3.	Description de l'étape.
Sortie.	Description des conditions de validation du scénario.

Tableau 58 – Recette de la règle métier R2 du programme batch BatchB

	Modèle de spécification de recette du système	Date rédaction : 16 novembre 2003.
	Diffusion libre – restreinte – confidentielle	Date validation :
Référence : UpComp-Plan Qualité-000027-A Modèle de spécification de recette du système.doc		

7 Exigences d'exploitation


7.1 Déploiement

Scénario.	Description.
Entrée.	Description.
Etape.	Description.
Sortie.	Description.
S..._...	Description du scénario.
Entrée.	Description des conditions de déroulement du scénario.
Etape 1.	Description de l'étape.
Etape 2.	Description de l'étape.
Etape 3.	Description de l'étape.
Sortie.	Description des conditions de validation du scénario.
S..._...	Description du scénario.
Entrée.	Description des conditions de déroulement du scénario.
Etape 1.	Description de l'étape.
Etape 2.	Description de l'étape.
Etape 3.	Description de l'étape.
Sortie.	Description des conditions de validation du scénario.

Tableau 59 – Recette du déploiement

7.2 Initialisation

Scénario.	Description.
Entrée.	Description.
Etape.	Description.
Sortie.	Description.
S..._...	Description du scénario.
Entrée.	Description des conditions de déroulement du scénario.
Etape 1.	Description de l'étape.
Etape 2.	Description de l'étape.
Etape 3.	Description de l'étape.
Sortie.	Description des conditions de validation du scénario.
S..._...	Description du scénario.
Entrée.	Description des conditions de déroulement du scénario.
Etape 1.	Description de l'étape.

	Modèle de spécification de recette du système	Date rédaction : 16 novembre 2003.
	Diffusion libre – restreinte – confidentielle	Date validation :
Référence : UpComp-Plan Qualité-000027-A Modèle de spécification de recette du système.doc		

Etape 2.	Description de l'étape.
Etape 3.	Description de l'étape.
Sortie.	Description des conditions de validation du scénario.

Tableau 60 – Recette de l'initialisation


7.3 Performance

Scénario.	Description.
Entrée.	Description.
Etape.	Description.
Sortie.	Description.
S..._...	Description du scénario.
Entrée.	Description des conditions de déroulement du scénario.
Etape 1.	Description de l'étape.
Etape 2.	Description de l'étape.
Etape 3.	Description de l'étape.
Sortie.	Description des conditions de validation du scénario.
S..._...	Description du scénario.
Entrée.	Description des conditions de déroulement du scénario.
Etape 1.	Description de l'étape.
Etape 2.	Description de l'étape.
Etape 3.	Description de l'étape.
Sortie.	Description des conditions de validation du scénario.

Tableau 61 – Recette de la performance

7.4 Sauvegarde

Scénario.	Description.
Entrée.	Description.
Etape.	Description.
Sortie.	Description.
S..._...	Description du scénario.
Entrée.	Description des conditions de déroulement du scénario.
Etape 1.	Description de l'étape.
Etape 2.	Description de l'étape.
Etape 3.	Description de l'étape.
Sortie.	Description des conditions de validation du scénario.
S..._...	Description du scénario.

	Modèle de spécification de recette du système	Date rédaction : 16 novembre 2003.
	Diffusion libre – restreinte – confidentielle	Date validation :
Référence : UpComp-Plan Qualité-000027-A Modèle de spécification de recette du système.doc		

Entrée.	Description des conditions de déroulement du scénario.
Etape 1.	Description de l'étape.
Etape 2.	Description de l'étape.
Etape 3.	Description de l'étape.
Sortie.	Description des conditions de validation du scénario.

Tableau 62 – Recette de sauvegarde

7.5 Sécurité

Scénario.	Description.
Entrée.	Description.
Etape.	Description.
Sortie.	Description.
S..._...	Description du scénario.
Entrée.	Description des conditions de déroulement du scénario.
Etape 1.	Description de l'étape.
Etape 2.	Description de l'étape.
Etape 3.	Description de l'étape.
Sortie.	Description des conditions de validation du scénario.
S..._...	Description du scénario.
Entrée.	Description des conditions de déroulement du scénario.
Etape 1.	Description de l'étape.
Etape 2.	Description de l'étape.
Etape 3.	Description de l'étape.
Sortie.	Description des conditions de validation du scénario.

Tableau 63 – Recette de la sécurité

Fin de document